

Gemeenteschool  
De Wijzer

## Wolders, 4 april

Beste kinderen en ouders/verzorgers van groep 5 t/m 8,

Dit jaar wordt de *Avondvierdaagse* gehouden van 4-7 juni. De start vindt plaats op het Sportplein te Wolders (nieuwe *locatie*). De starttijd is om 18.00 uur voor beide afstanden.

De 5 km wordt/kan gelopen worden door kinderen uit de groepen 3 t/m 8. De 10 km wordt gelopen door kinderen uit de groepen 6 t/m 8. Ook dit jaar mogen de groepen 6, 7 en 8 dus kiezen tussen 5 en 10 km (geef dit aan op het *aanmeldstrookje*). De kosten zijn €5,00 per persoon, voor zowel kind als volwassene (als deze een medaille wil ontvangen).

Om er een feest van te maken hebben we hulp nodig. Er zijn begeleiders voor de kinderen nodig. U kunt zich hiervoor opgeven voor één of meerdere avonden, bij voorkeur voor alle 4 de avonden. Wil jij/ Wilt u een medaille ontvangen, dan moet jij/ moet u alle 4 de avonden meelopen en moet de *bovengenoemde* €5,00 betaald worden. Voor kinderen van groep 3 is het mogelijk om 1 avond mee te lopen, zij ontvangen dan een *dagspeld*. Deze dagspeld kost €4,50. Graag *gepast* geld meegeven en duidelijk vermelden op welke avond u uw kind laat meelopen.

*Ervaringen* uit voorgaande jaren hebben geleerd dat wij uw aandacht moeten vragen voor het volgende:

- Bent u er niet zeker van dat uw kind zich goed gedraagt onder *toezicht* van andere ouders, dan bent u verplicht zelf mee te lopen of het kind *individueel* te laten deelnemen.

30

- Als u zich niet heeft opgegeven voor begeleiding is het ook niet toegestaan om mee te lopen met uw kind.
- De kinderen worden vrijdagmorgen gewoon om 8.30 uur op school verwacht.

35

U mag nog een extra aandacht voor het aanmelden. Dit gaat als volgt:

- *Onderstaand* strookje volledig invullen; één strookje per kind.
- Gepast geld meegeven.
- Aanmeldstrookje + het geld in een gesloten enveloppe. Op de enveloppe naam kind + groep.
- Voor elk kind een aparte enveloppe.
- Enveloppe inleveren bij de eigen groepsleerkracht, uiterlijk op vrijdag 20 april. Hierna is opgave via school niet meer mogelijk en zul je /zult u individueel moeten deelnemen.

40

45

We hopen dat ook dit jaar de *Avondvierdaags* weer een geslaagde *happening* zal worden!  
Namens de *Avondvierdaags* commissie,  
Romke Galama en Adeline Goedefroed.

50

Aanmeldstrook Avondvierdaagse

### Opgave leerling

Naam:..... Tel. ouders:.....

55

Groep:..... Afstand: 5/10\* km/dagspeld ..... avond\*

Loopt voor de ..... keer mee.

### Opgave ouder(s)/verzorger(s) voor begeleiding

Naam/..... Tel. thuis/mobiel.....

Avond(en) ma di wo do alle\*

Wel/geen medaille voor de .....keer

Wil wel/geen \*groepsleider zijn

\* Omcirkelen wat van toepassing is.

60



Bekijk C28  
via mijn.schoolsupport.nl



Neem nu opdrachtkaart  
C28 onder de loep!



Surf eens naar  
www.avond4daagse.nl



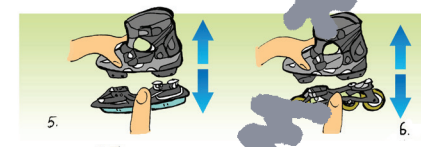

## Inlineskate / schaats maat 36 - 39



Inhoud set:  
 2 x Schoen met verstelmechanisme  
 2 x Schaatsonderstel  
 2 x Skate-onderstel  
 Inbusleutel  
 Inbusleutel met schroefuiteinde

Bij aanschaf van deze set zitten de inlineskates/schaatsen reeds gemonteerd in de doos.

### Instructie voor het ombouwen van de schaats naar een inlineskate



1. Maak de sluitingen los en verwijder de *binnenschoen* en de *onderzool*. Stel hierna de schaats in op de kleinste maat.
2. Draai de twee *bouten* aan de zijkant van de schaats los met de inbusleutels.
3. Draai de schroef van het verstelmechanisme aan de *voorzijde* los met de inbusleutel met *schroefkop* en verwijder deze uit het onderstel.
4. Draai de *inbusbout* aan de *achterzijde* los met de inbusleutel en verwijder deze uit het onderstel.
5. Haal het onderstel en de schoen van elkaar los.
6. Verbind het skate-onderstel en de schoen met elkaar.
7. Draai de meegeleverde inbusbout vast in de achterzijde van het onderstel. Gebruik hiervoor de inbusleutel.
8. Draai de schroef in de voorzijde van de schoen vast met de inbusleutel met schroefkop. Doe dit niet te strak zodat het *verstellen* nog soepel *verloopt*.
9. Draai de bouten aan de zijkant van de skate weer in de schoen met behulp van de inbusleutels.
10. Doe de onderzool en de binnenschoen weer in de skate.

Als je dit gedaan hebt voor zowel de linker- als de rechterskate, kun je gaan skaten.



### Hier wordt gewaakt - een rap voor reptielen

- Als je hier in de buurt komt, wees dan op je hoede,  
 sta klaar om je ijlings weg te spoeden,  
 5 om moral niet te dicht bij het hek van mijn huis:  
 net s in mijn antje lang niet pluis,  
 want blan heb ik een nieuw huisdier gekocht,  
 een vrese ik groot en gevaarlijk gedrocht.
- 10 Gespuis en gebo te blijven hier weg,  
 ze tijgeren bevend lang om de heg.  
Ze hebben nog liever een jaar in 't gevang  
 dan 'n seconde met ze. Ze zijn doodsbang  
 voor zijn tanden die op scheermesjes lijken,  
 15 voor de klauwen die aan zijn poten prijken.

- Dus als je droevig bent of bli  
 en aan de grond zit of in de pat,  
 de zin niet meer ziet van het bestaan,
- 20 dan raad ik je het volgen en:  
 tik een dinosaurus op de op,  
daar kikker je meteen van op.

- Ik kan je op een briefje reven  
 25 dat je weer lol krijgt in het leven.  
 Bescherming en vriendschap voor het baasje:  
 de tyrannosaurus wordt een rage.



Bekijk E27  
via mijn.schoolsupport.nl



Neem nu opdrachtkaart  
E27 onder de loop!



Surf naar [www.jeugd-en-poezie.be](http://www.jeugd-en-poezie.be)  
en doe de opdracht van de maand!